

## 1 チャンネル直線 (直チャンネル) ブラシ

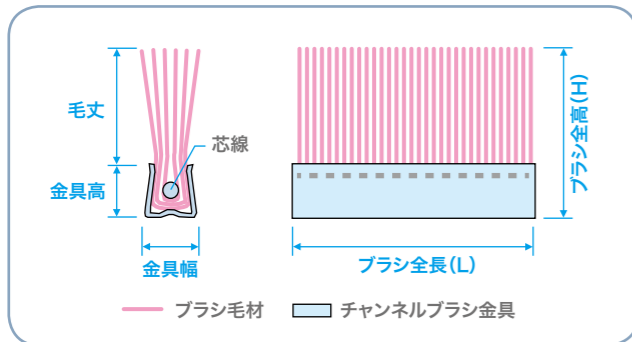


チャンネル式ブラシの基本形です。ベルトコンベアのベルト上清掃や開口部スキマふさぎ等を初め、様々な用途に使われています。更にご要望に応じ、取付金具 (フラットバー) 等を溶接し、取付しやすくしたのも製作しております。

### ■ 形状例



### ■ 直線ブラシ (基本形)



### ■ チャンネル (ブラシ金具) の規格表 (mm)

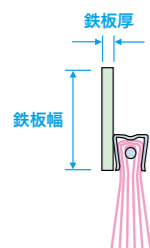
金具の種類	金具幅	金具高さ	チャンネル金具の材質
No.3チャンネル	3	4	亜鉛メッキ軟鋼板
No.5チャンネル	5	6	
No.6チャンネル	6	7	及び
No.8チャンネル	8	9	
No.10チャンネル	10	11	ステンレス
No.13チャンネル	13	14	

表記載以外の金具サイズもございます。詳しくは弊社までお問い合わせください。

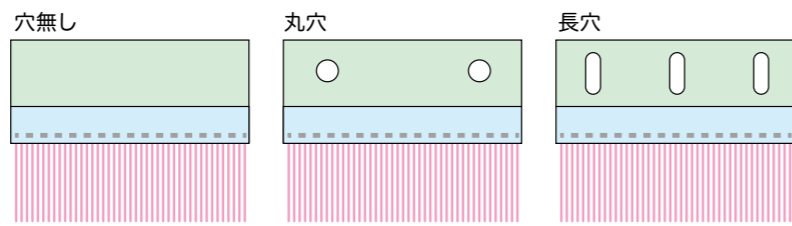
### ■ 金具取付例

取り付ける場所や用途に応じて、様々な金具形状・取付方法で対応致します。どうぞご相談ください。

#### ■ 金具の標準取付位置



#### ■ 取付穴の有無・種類



## 2 チャンネルロールブラシ

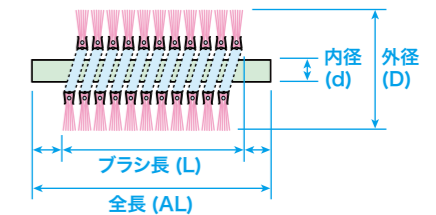


シャフト (丸棒やパイプ) に巻き付けた形態です。回転させて対象物のバリ取り・サビ取り・研磨・クリーニング等に使われています。ブラシの巻き方も、密接巻の他、様々なピッチの指定が可能です。また用途に応じ、片軸出し・両軸出しのどちらでも製作可能です。


### ■ 密接巻 主に研磨・バリ取り・重清掃用



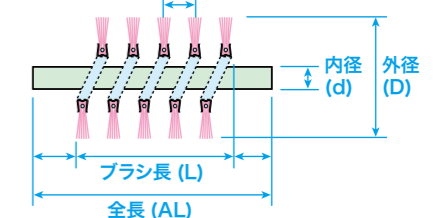
密接巻 寸法図



### ■ ピッチ巻 主に清掃・洗浄用



ピッチ巻 寸法図




※使用済みブラシ部分の巻き替え(シャフト再利用)も原則可能です。まずはお相談ください。

## 3 チャンネルコイルブラシ

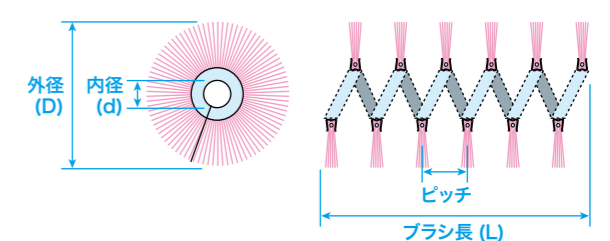


シャフト (丸棒やパイプ) に取り付けずにコイル状にした形態です。お客様にて様々なものに巻き付けたり取り付けたりして使用します。外巻は毛先が外に向けており標準形です。内巻は毛先が内側で、丸棒形状の対象物外径面を加工する時等に便利です。

### ■ 外巻コイル (毛先が外側)



外巻コイル 寸法図



### ■ 内巻コイル (毛先が内側)



内巻コイル 寸法図

